

КОНКУРС «СОЗИДАТЕЛИ АБХАЗИИ» · 2026

Вход и регистрация перед подачей заявки

1 Портал «Созидатели» — 2 Подтверждение почты — 3 Телефон (по желанию) — 4 Заявка на конкурс

Заявки на конкурс принимаются на сайте абхазия.гранты.рф, но личный кабинет для входа — общий для всех проектов и находится на портале **«Созидатели»**. Эта инструкция проведет вас через оба шага один раз.

Участвовали в 2025 году? · С чего начать · Вход в «Созидатели» · Вход через VK ID · Почта · Телефон · Подача заявки

Участвовали в конкурсе в 2025 году?

Если вы регистрировали личный кабинет на сайте абхазия2025.гранты.рф — регистрироваться заново не нужно. Вся информация уже перенесена на новый сайт абхазия.гранты.рф, и вход в тот же личный кабинет «Созидатели» работает так же, как раньше.

1 На сайте абхазия.гранты.рф нажмите **Войти** в правом верхнем углу — сразу нажимать «Подать заявку» не обязательно.

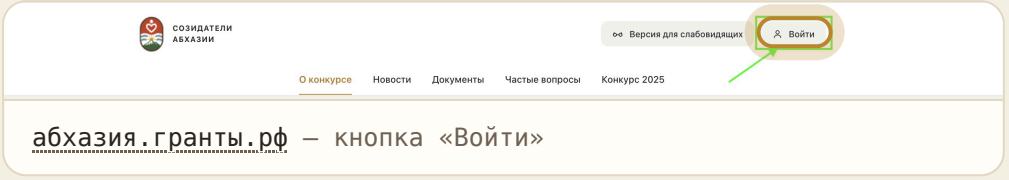

абхазия.гранты.рф — кнопка «Войти»

2 В открывшемся окне «Вход» нажмите **Войти через Созидатели** и укажите тот же логин и пароль (или войдите через VK), которым пользовались в 2025 году.

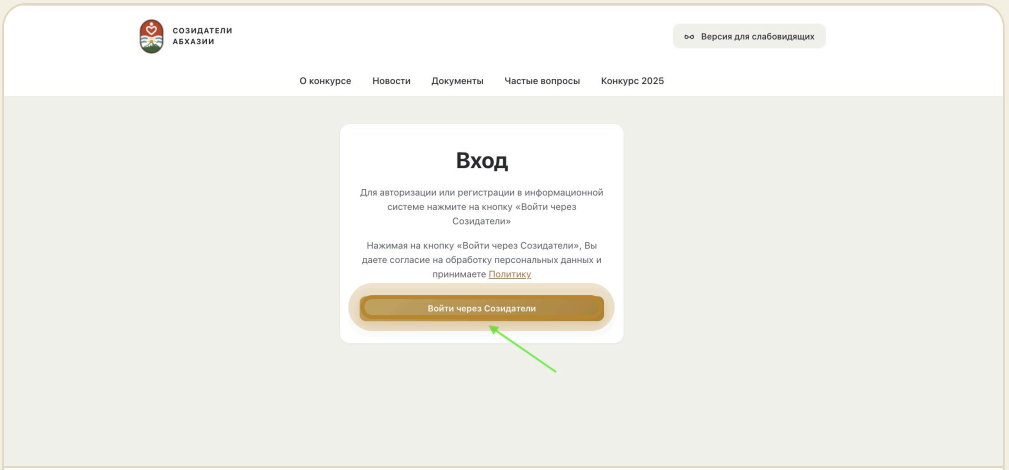

окно «Вход» — «Войти через Созидатели»

Новый аккаунт создавать не нужно

Личный кабинет «Созидатели», подтвержденная почта и телефон (если подтверждали) сохранились без изменений — они не привязаны к конкретному году или конкурсу. Если не помните пароль, на экране входа есть ссылка «Забыли пароль» — см. Часть 2 ниже.

Часть 1 С чего начать

1 Откройте сайт конкурса — со страницы самого конкурса или с главной страницы абхазия.гранты.рф — и нажмите **Подать заявку**.

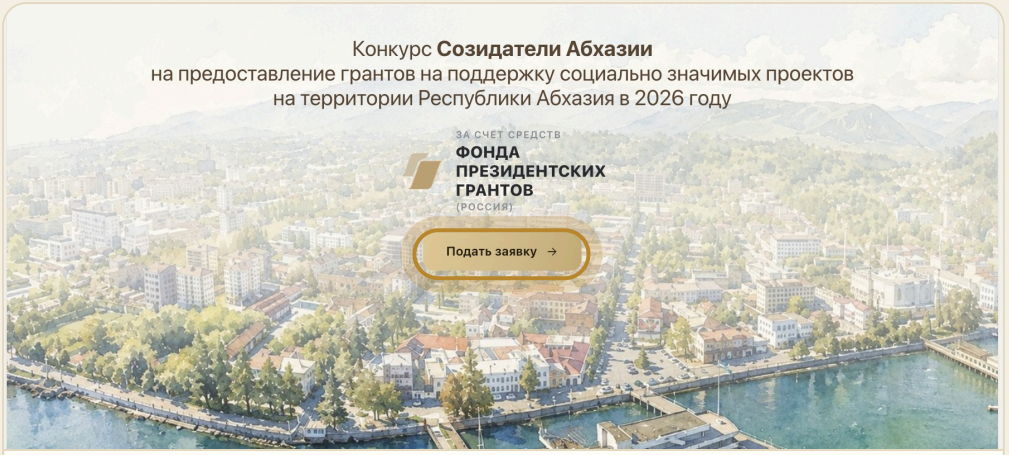

абхазия.гранты.рф — кнопка «Подать заявку»

2 Откроется окно «Вход». Нажмите **Войти через Созидатели** — это и есть переход в общий личный кабинет.

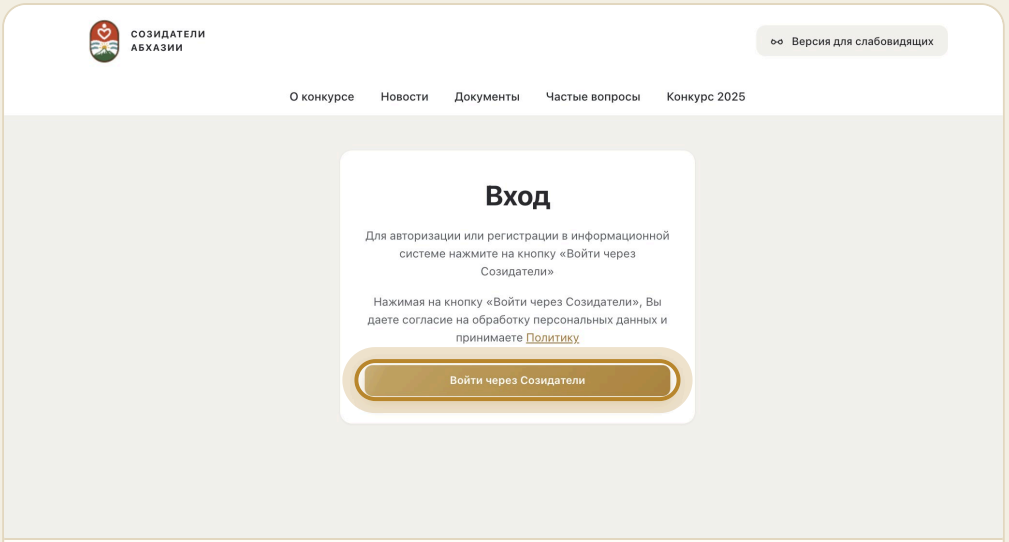

абхазия.гранты.рф — окно «Вход»

Часть 2 Вход в личный кабинет «Созидатели»

Откроется страница портала «Созидатели». Дальше — два пути, в зависимости от того, регистрировались вы там раньше или нет.

ПУТЬ А

Уже есть аккаунт «Созидатели»

1. Нажмите **Войти** в правом верхнем углу, затем в открывшейся форме — **Ввести пароль** и укажите логин и пароль своего личного кабинета.

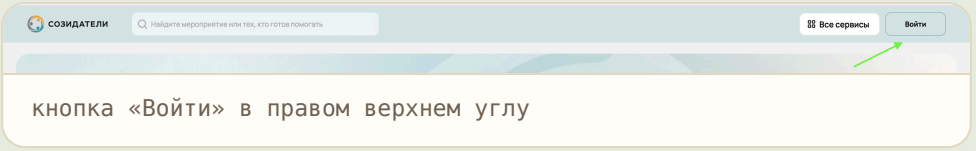

кнопка «Войти» в правом верхнем углу

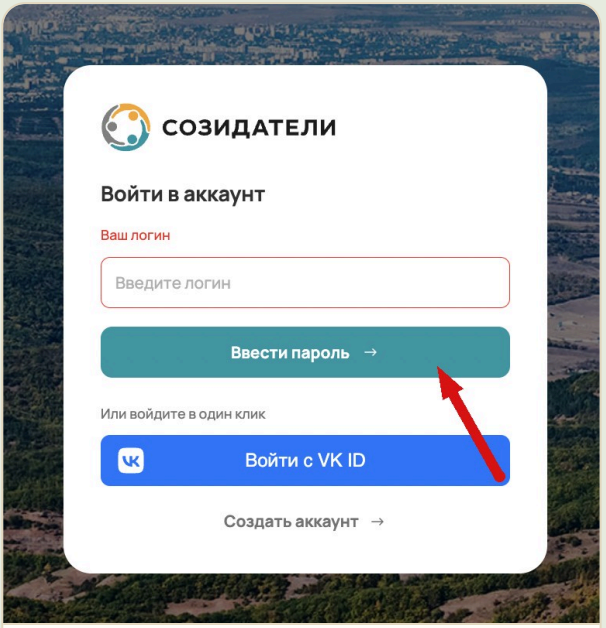

форма «Войти в аккаунт»

2. Забыли пароль? В окне ввода пароля нажмите **Забыли пароль** и следуйте инструкциям на экране.

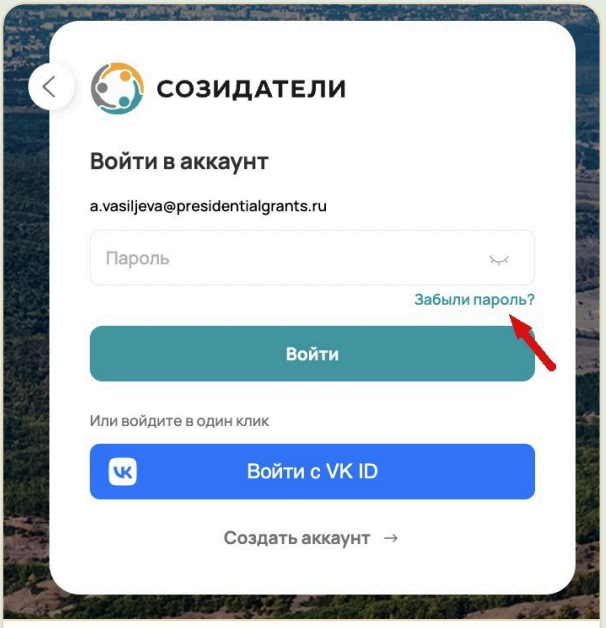

ссылка «Забыли пароль?»

3. Регистрировались через VK? Нажмите **Войти с VK ID** и перейдите к блоку «Вход через VK ID» ниже.

ПУТЬ Б

Регистрируетесь впервые

1. Быстрая регистрация на портале проходит через аккаунт VK («ВКонтакте»). Если страницы VK еще нет — она бесплатна: откройте vk.com, нажмите «Создать аккаунт», укажите номер телефона и подтвердите его кодом из SMS.
2. Нажмите **Войти**, затем **Войти с VK ID** и перейдите к блоку «Вход через VK ID» ниже. Либо нажмите «Создать аккаунт», укажите номер телефона и электронный адрес и подтвердите телефон или адрес кодом, который придет на телефон или электронную почту.

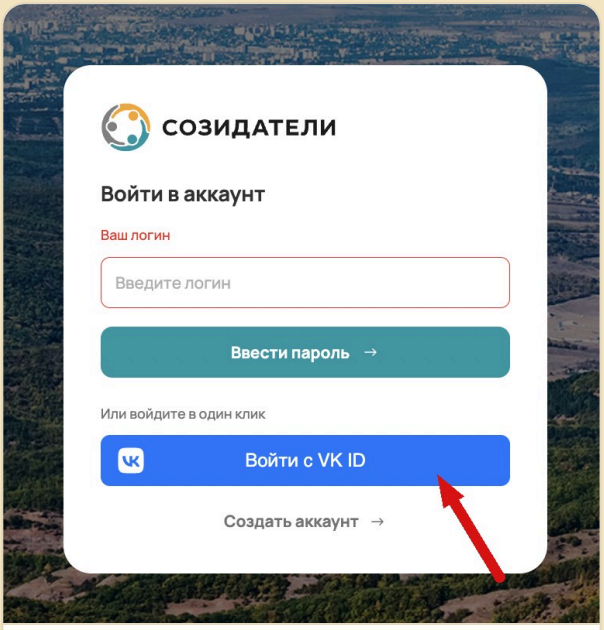

кнопка «Войти с VK ID»

3. После входа через VK система спросит, какой аккаунт связать — об этом шаге ниже, в продолжении после блока VK ID.

оба пути ведут в один и тот же экран VK ID

Вход через VK ID

1. Укажите номер телефона, привязанный к странице VK, и нажмите **Продолжить** (или войдите по QR-коду через приложение «ВКонтакте»).

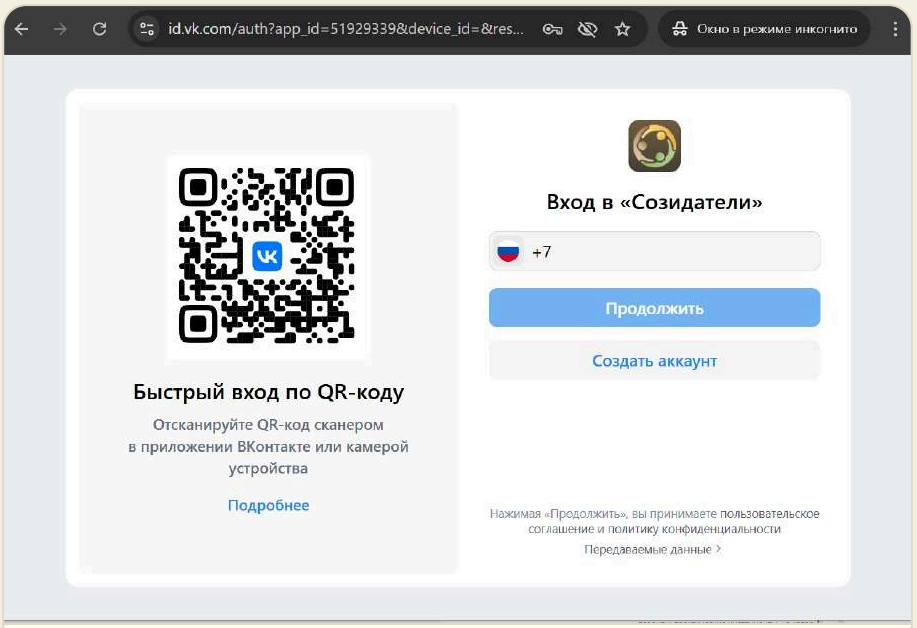

`id.vk.com — вход по номеру или QR-коду`

2. VK спросит разрешение передать данные порталу «Созидатели». Нажмите **Разрешить** — или это произойдет автоматически, если вы уже входили с этого устройства.

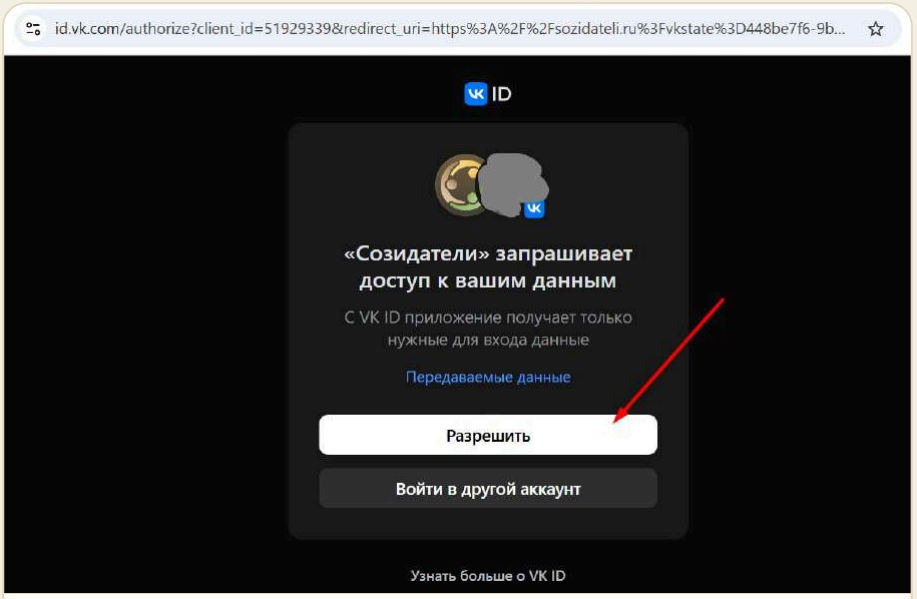

`VK ID — «Разрешить»`

Если это ваш первый вход через VK на портале «Созидатели» — появится еще два окна:

3 В окне «Какой аккаунт связать с VK ID?» нажмите **Создать** в блоке «Создать новый аккаунт».

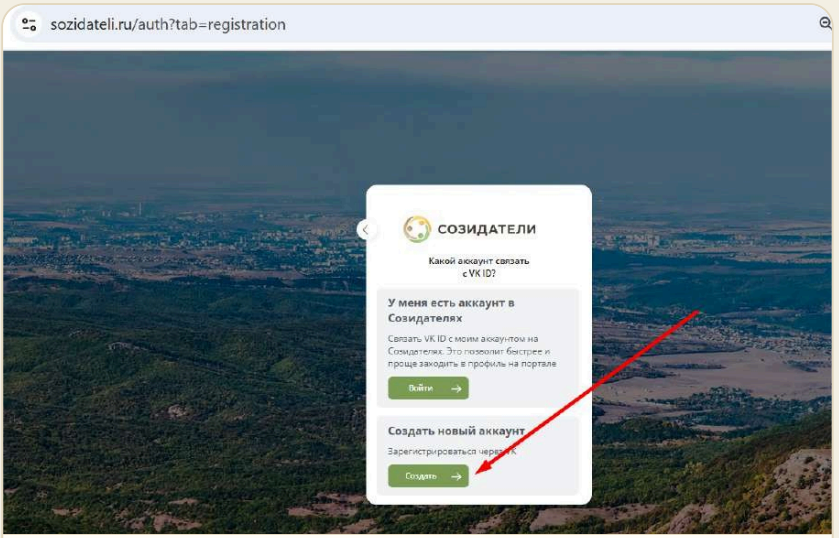

«Созидатели» — создание нового аккаунта

4 Проверьте фамилию, имя и дату рождения — они подставятся из профиля VK — и нажмите **Далее**. Поле «Отчество» обязательно: если его нет, включите переключатель «Нет отчества».

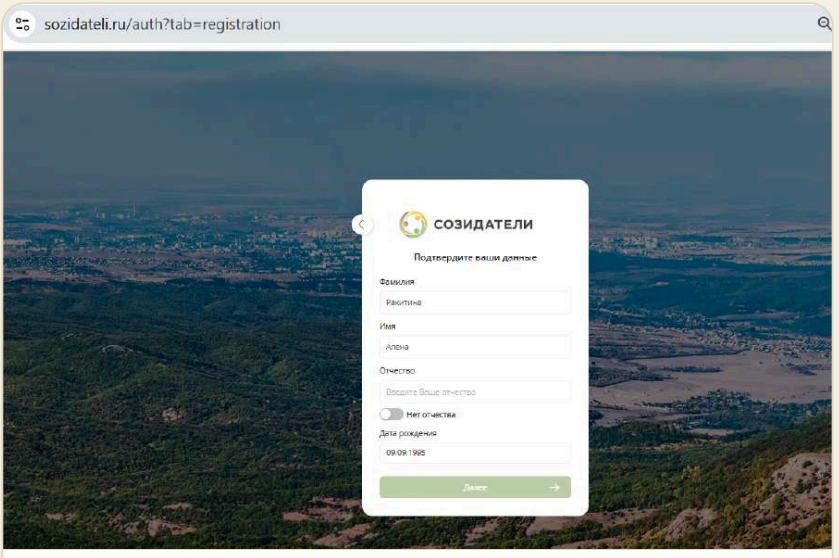

«Подтвердите ваши данные»

✓

Регистрация на портале «Созидатели» завершена

Для входа на сайт конкурса дополнительно понадобится подтвержденная электронная почта — это следующий шаг.

Часть 3 Подтвердите электронную почту

Без подтвержденной почты войти на абхазия.гранты.рф не получится. Подтвердить ее можно сразу после регистрации или позже, в любой момент.

1. Сразу после регистрации появится окно **Добавьте ваш электронный адрес**. Если вы закрыли его — откройте «Настройки аккаунта» (меню профиля справа сверху) и нажмите «Редактировать» напротив поля «E-mail».

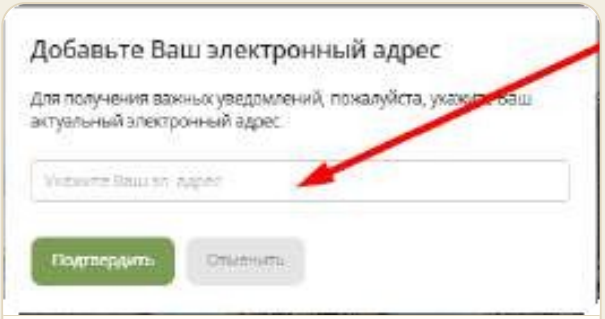

окно «Добавьте ваш электронный адрес»

2. Введите email и нажмите **Подтвердить**. На почту придет письмо с кодом из 6 цифр — впишите его в появившееся поле и снова нажмите **Подтвердить**.

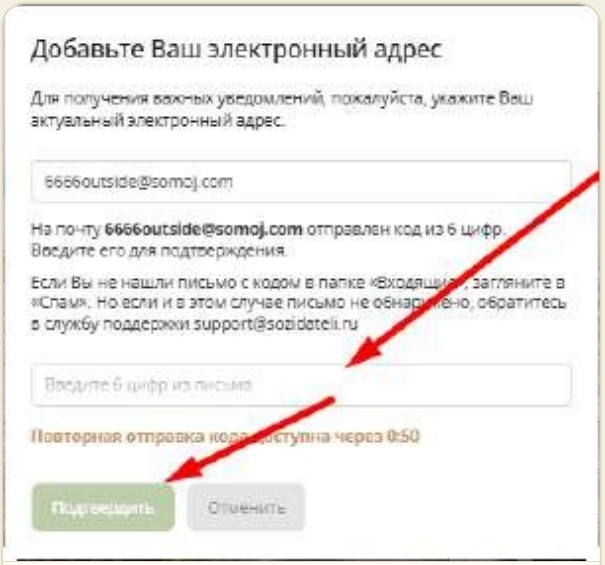

ввод кода из письма

Какую почту указывать

Лучше использовать адрес в Яндексе или Mail.ru. Для корпоративной почты, а также Outlook, iCloud и Google доставку письма с кодом гарантировать нельзя — такие сервисы нередко блокируют подобные рассылки.

Если письмо не пришло

Проверьте папки «Спам», «Рассылки», «Промоакции», «Соцсети» — и только затем нажимайте «Отправить письмо еще раз». После подтверждения почта не станет логином для входа.

Часть 4 Подтвердите телефон — по желанию

Подтверждение телефона не обязательно для подачи заявки, но доступно только для российских номеров (Билайн, МТС, МегаФон, Tele2 и др.) — раздел «Настройки аккаунта».

1. Введите номер телефона и нажмите **Подтвердить номер**.

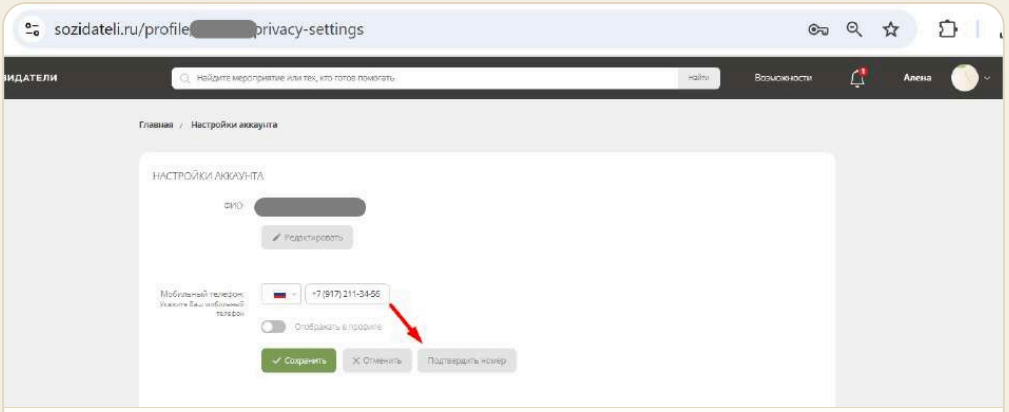

«Настройки аккаунта» — «Подтвердить номер»

2. На указанный номер поступит звонок — введите последние 4 цифры входящего номера и нажмите **Подтвердить**. Если звонок не поступил в течение минуты, нажмите «Позвонить повторно».

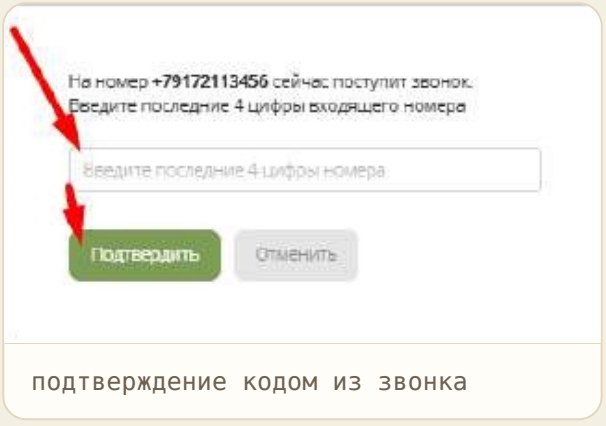

подтверждение кодом из звонка

Не для остальных номеров

Не пытайтесь подтвердить номер зарубежного или абхазского оператора — эта проверка работает только с российскими номерами. Если вашего номера нет среди российских, просто укажите его в поле «Мобильный телефон» и нажмите «Сохранить», не нажимая «Подтвердить номер».

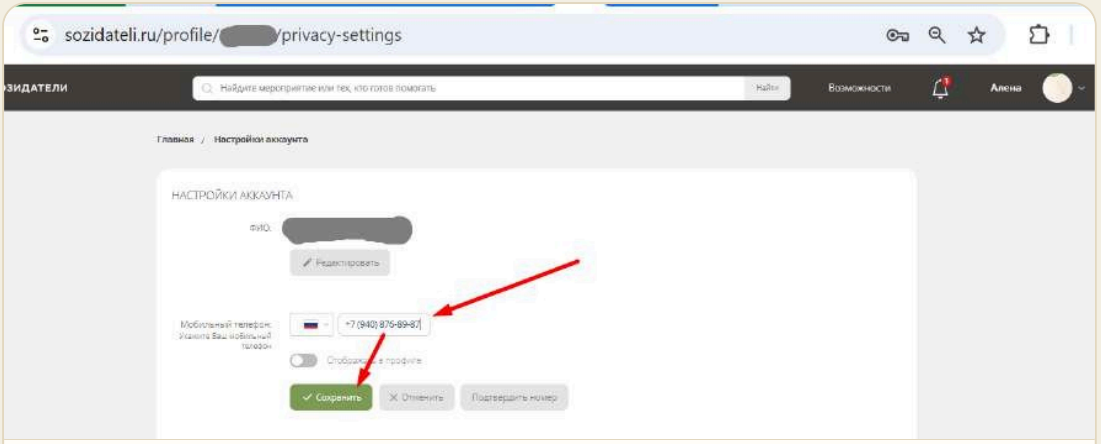

номер без подтверждения → «Сохранить»

Не пришли код или письмо?

Служба поддержки портала «Созидатели»: +7 495 150 42 44 и support@sozidateli.ru.

Часть 5 Вернитесь на сайт конкурса и подайте заявку

1. Откройте абхазия.гранты.рф и снова нажмите **Подать заявку**.

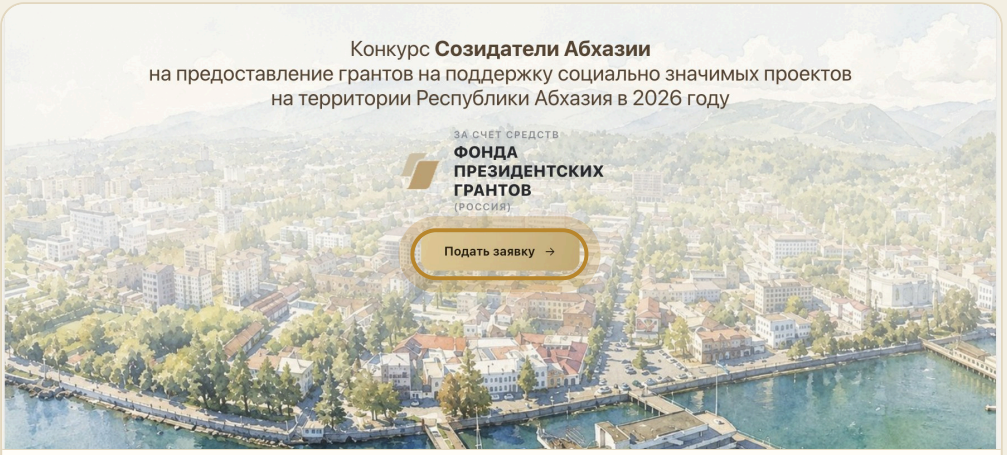

абхазия.гранты.рф — «Подать заявку»

2 В окне «Вход» снова нажмите **Войти через Созидатели** и введите логин и пароль своего аккаунта.

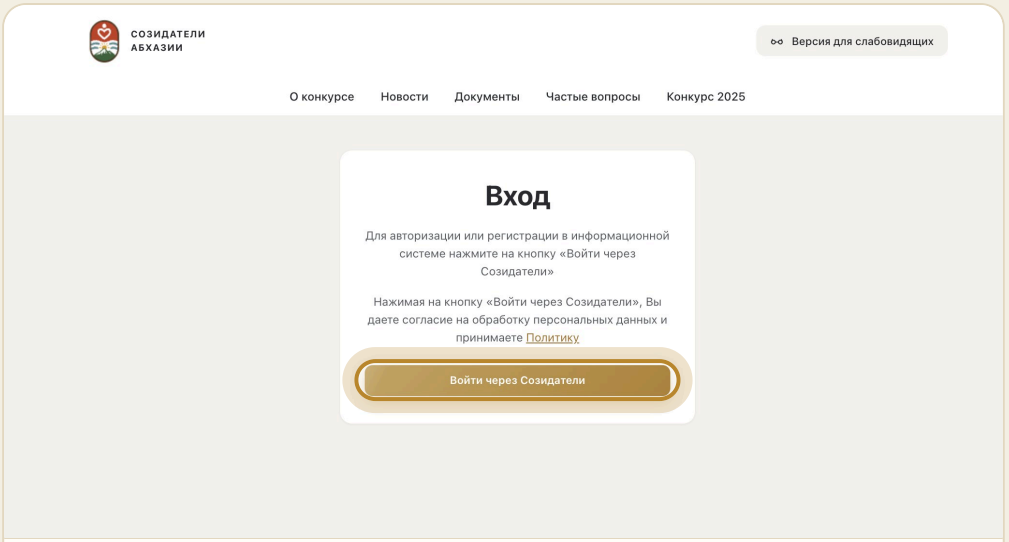

абхазия.гранты.рф — окно «Вход»

3 Откроется страница «Мои заявки» — здесь доступна кнопка **Создать заявку**, с которой начинается подача заявки на конкурс.

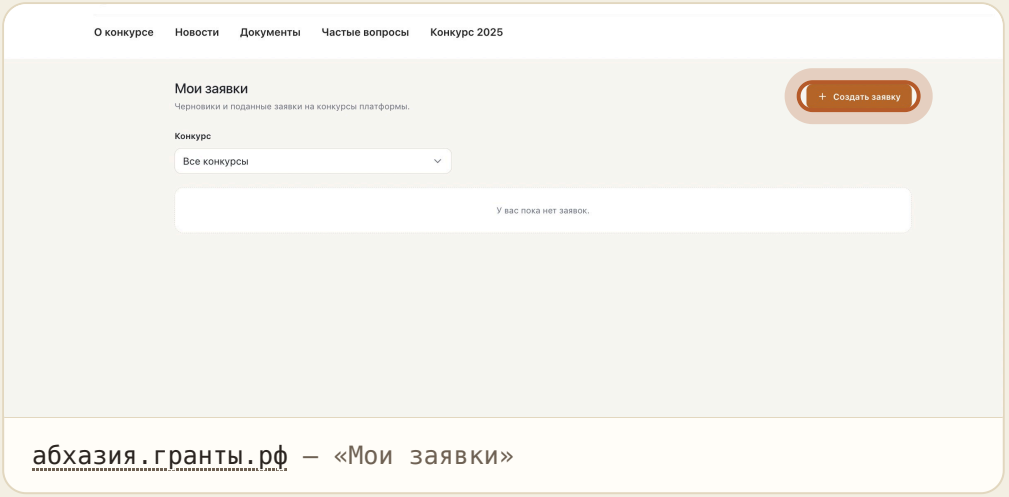

абхазия.гранты.рф — «Мои заявки»

✓ **Готово**

Регистрация и вход завершены — можно приступать к заполнению заявки на конкурс «Созидатели Абхазии».

Инструкция по входу на абхазия.гранты.рф через портал «Созидатели»

По вопросам, связанным с работой портала «Созидатели», можно обращаться по телефону +7 (495) 150-42-44 или на почту support@sozidateli.ru, понедельник - пятница, 09.00 - 19.00 (мск)